

СОГЛАСОВАНО

Председатель Тульской  
региональной организации  
«Всероссийское общество  
инвалидов» (ВРО-ВОИ)

А.Ф. Новикова  
« 14 » 2018г.



УТВЕРЖДАЮ

Директор МБОУ «ЦО № 40  
имени Героя Советского Союза  
Ивана Андреевича Дементьева»  
(МБОУ «ЦО № 40»)

С.А. Гнидина  
« 14 » 2018г.



**ПАСПОРТ ДОСТУПНОСТИ**  
объекта социальной инфраструктуры (ОСИ) № 03

**1. Общие сведения об объекте**

- 1.1. Наименование (вид) объекта: Муниципальное бюджетное общеобразовательное учреждение «Центр образования № 40 имени Героя Советского Союза Ивана Андреевича Дементьева»
- 1.2. Адрес объекта: г. Тула, ул. Майская, д. 4
- 1.3. Сведения о размещении объекта:
- отдельно стоящее 4 – этажное здание, 8263,7 кв.м.
  - часть здания --- этажей (или на --- этаже), --- кв. м
  - наличие прилегающего земельного участка (да, нет); 28052 кв. м
- 1.4. Год постройки здания 1988г., последнего капитального ремонта – нет.
- 1.5. Дата предстоящих плановых ремонтных работ: текущего – 2018г., капитального – 2023г.

**Сведения об организации, расположенной на объекте**

- 1.6. Название организации (учреждения), (полное юридическое наименование – согласно Уставу, краткое наименование) - Муниципальное бюджетное общеобразовательное учреждение «Центр образования № 40 имени Героя Советского Союза Ивана Андреевича Дементьева» (МБОУ «ЦО № 40»)
- 1.7. Юридический адрес организации (учреждения) - 300053, г. Тула, ул. Вильямса, д. 10
- 1.8. Основание для пользования объектом (оперативное управление, аренда, собственность) оперативное управление.
- 1.9. Форма собственности (государственная, негосударственная) государственная.
- 1.10. Территориальная принадлежность (федеральная, региональная, муниципальная) муниципальная.
- 1.11. Вышестоящая организация (наименование) - Управление образования администрации города Тулы.
- 1.12. Адрес вышестоящей организации, другие координаты: 300028, г. Тула, проспект Ленина, д. 56.



## 2. Характеристика деятельности организации на объекте (по обслуживанию населения)

2.1 Сфера деятельности (здравоохранение, образование, социальная защита, физическая культура и спорт, культура, связь и информация, транспорт, жилой фонд, потребительский рынок и сфера услуг, другое) образование

2.2 Виды оказываемых услуг: начальное общее образование, основное общее образование, среднее общее образование, дополнительное образование детей и взрослых

2.3 Форма оказания услуг: (на объекте, с длительным пребыванием, в т.ч. проживанием, на дому, дистанционно) – на объекте

2.4 Категории обслуживаемого населения по возрасту: (дети, взрослые трудоспособного возраста, пожилые; все возрастные категории) – дети.

2.5 Категории обслуживаемых инвалидов: инвалиды, передвигающиеся на коляске, инвалиды с нарушениями опорно-двигательного аппарата; нарушениями зрения, нарушениями слуха, нарушениями умственного развития – все категории инвалидов

2.6 Плановая мощность: посещаемость (количество обслуживаемых в день), вместимость, пропускная способность - 1500 человек.

2.7 Участие в исполнении ИПР инвалида, ребенка-инвалида (да, нет) - да

## 3. Состояние доступности объекта

### 3.1 Путь следования к объекту пассажирским транспортом

(описать маршрут движения с использованием пассажирского транспорта)

До остановки «ул. Майская»: автобусы №№ 5,16,18,23; маршрутное такси №№ 17,32,60,61,62.

наличие адаптированного пассажирского транспорта к объекту: есть

### 3.2 Путь к объекту от ближайшей остановки пассажирского транспорта:

3.2.1 расстояние до объекта от остановки транспорта 200 м

3.2.2 время движения (пешком) 5 мин.

3.2.3 наличие выделенного от проезжей части пешеходного пути (да, нет) - нет

3.2.4 Перекрестки: нерегулируемые; регулируемые, со звуковой сигнализацией, таймером - нерегулируемые

3.2.5 Информация на пути следования к объекту: акустическая, тактильная, визуальная - нет

3.2.6 Перепады высоты на пути: есть, нет – есть (неровности асфальтового покрытия)

Их обустройство для инвалидов на коляске: да, нет - нет

### 3.3 Организация доступности объекта для инвалидов – форма обслуживания\*

№ п/п	Категория инвалидов (вид нарушения)	Вариант организации доступности объекта (формы обслуживания)*
-------	-------------------------------------	---



1.	Все категории инвалидов и МГН	ДУ
	<i>в том числе инвалиды:</i>	
2	передвигающиеся на креслах-колясках	ДУ
3	с нарушениями опорно-двигательного аппарата	ДУ
4	с нарушениями зрения	ДУ
5	с нарушениями слуха	А
6	с нарушениями умственного развития	А

\* - указывается один из вариантов: «А», «Б», «ДУ», «ВНД»

### 3.4 Состояние доступности основных структурно-функциональных зон

№ п \ п	Основные структурно-функциональные зоны	Состояние доступности, в том числе, для основных категорий инвалидов**
1	Территория, прилегающая к зданию (участок)	ДЧ-И (О, Г, У)
2	Вход (входы) в здание	ДЧ-И (О, Г, У)
3	Путь (пути) движения внутри здания (в т.ч. пути эвакуации)	ДЧ-И (О, Г, У)
4	Зона целевого назначения здания (целевого посещения объекта)	ДЧ-И (О, Г, У)
5	Санитарно-гигиенические помещения	ДЧ-И (О, Г, У)
6	Система информации и связи (на всех зонах)	ВНД
7	Пути движения к объекту (от остановки транспорта)	ДЧ-И (О, Г, У)

\*\* Указывается: ДП-В - доступно полностью всем; ДП-И (К, О, С, Г, У) – доступно полностью избирательно (указать категории инвалидов); ДЧ-В - доступно частично всем; ДЧ-И (К, О, С, Г, У) – доступно частично избирательно (указать категории инвалидов); ДУ - доступно условно, ВНД – временно недоступно

### 3.5. Итоговое заключение о состоянии доступности ОСИ:

ДЧ-И (О,Г,У)

## 4. Управленческое решение

### 4.1. Рекомендации по адаптации основных структурных элементов объекта

№ п \ п	Основные структурно-функциональные зоны объекта	Рекомендации по адаптации объекта (вид работы)*
1	Территория, прилегающая к зданию (участок)	Текущий ремонт Письмо в администрацию МО
2	Вход (входы) в здание	Капитальный ремонт



3	Путь (пути) движения внутри здания (в т.ч. пути эвакуации)	Капитальный ремонт Инд реш с ТСР
4	Зона целевого назначения здания (целевого посещения объекта)	Капитальный ремонт
5	Санитарно-гигиенические помещения	Капитальный ремонт
6	Система информации на объекте (на всех зонах)	Текущий ремонт
7	Пути движения к объекту (от остановки транспорта)	Текущий ремонт
8	Все зоны и участки	Капитальный ремонт

\*- указывается один из вариантов (видов работ): не нуждается; ремонт (текущий, капитальный); индивидуальное решение с ТСР; технические решения невозможны – организация альтернативной формы обслуживания

4.2. Период проведения работ: 2018-2025гг.

в рамках исполнения:

плановых мероприятий

(указывается наименование документа: программы, плана)

4.3 Ожидаемый результат (по состоянию доступности) после выполнения работ по адаптации **ДПВ**

Оценка результата исполнения программы, плана (по состоянию доступности): **ДПВ**

4.4. Для принятия решения требуется, не требуется (нужное подчеркнуть): Согласование с Общественной организацией инвалидов

Имеется заключение уполномоченной организации о состоянии доступности объекта (наименование документа и выдавшей его организации, дата), прилагается

4.5. Информация размещена (обновлена) на Карте доступности субъекта Российской Федерации, дата:

zhit-vmeste.ru

(наименование сайта, портала)

## 5. Особые отметки

Паспорт сформирован на основании:

1. Анкеты (информации об объекте) от «06» июля 2018 г.,
2. Актов обследования объекта от «05» июля 2018 г.
3. Решение Комиссии по обследованию и паспортизации доступности для инвалидов образовательного учреждения и предоставляемых в нём услуг от «06» июля 2018г.



**УТВЕРЖДАЮ**  
Директор МБОУ «ЦО № 40»  
*Гнидина С.А.*  
«*Гнидина*» \_\_\_\_\_ 2018г.



**АНКЕТА**  
**(информация об объекте социальной инфраструктуры)**  
**К ПАСПОРТУ ДОСТУПНОСТИ ОСИ № 03**  
«06» июля 2018г.

**1. Общие сведения об объекте**

- 1.1. Наименование (вид) объекта: Муниципальное бюджетное общеобразовательное учреждение «Центр образования № 40 имени Героя Советского Союза Ивана Андреевича Дементьева»
- 1.2. Адрес объекта: г. Тула, ул. Майская, д. 4
- 1.3. Сведения о размещении объекта:
- отдельно стоящее 4 – этажное здание , 8263,7 кв.м.
  - часть здания --- этажей (или на --- этаже), --- кв. м
  - наличие прилегающего земельного участка (да, нет); 28052 кв. м
- 1.4. Год постройки здания 1988г., последнего капитального ремонта – нет
- 1.5. Дата предстоящих плановых ремонтных работ: текущего – 2018г., капитального – 2023г.

**Сведения об организации, расположенной на объекте**

- 1.6. Название организации (учреждения), (полное юридическое наименование – согласно Уставу, краткое наименование) - Муниципальное бюджетное общеобразовательное учреждение «Центр образования № 40 имени Героя Советского Союза Ивана Андреевича Дементьева» (МБОУ «ЦО № 40»).
- 1.7. Юридический адрес организации (учреждения) - 300053, г. Тула, ул. Вильямса, д. 10.
- 1.8. Основание для пользования объектом (оперативное управление, аренда, собственность) оперативное управление.
- 1.9. Форма собственности (государственная, негосударственная) государственная.
- 1.10. Территориальная принадлежность (федеральная, региональная, муниципальная) муниципальная.
- 1.11. Вышестоящая организация (наименование) - Управление образования администрации города Тулы.
- 1.12. Адрес вышестоящей организации, другие координаты: 300028, г. Тула, проспект Ленина, д. 56.



## 2. Характеристика деятельности организации на объекте

2.1 Сфера деятельности (здравоохранение, образование, социальная защита, физическая культура и спорт, культура, связь и информация, транспорт, жилой фонд, потребительский рынок и сфера услуг, другое)

**образование**

2.2 Виды оказываемых услуг: начальное общее образование, основное общее образование, среднее общее образование, дополнительное образование детей и взрослых

2.3 Форма оказания услуг: (на объекте, с длительным пребыванием, в т.ч. проживанием, на дому, дистанционно) – на объекте

2.4 Категории обслуживаемого населения по возрасту: (дети, взрослые трудоспособного возраста, пожилые; все возрастные категории) – дети

2.5 Категории обслуживаемых инвалидов: инвалиды, передвигающиеся на коляске, инвалиды с нарушениями опорно-двигательного аппарата; нарушениями зрения, нарушениями слуха, нарушениями умственного развития – все категории инвалидов

2.6 Плановая мощность: посещаемость (количество обслуживаемых в день), вместимость, пропускная способность - 1500 человек.

2.7 Участие в исполнении ИПР инвалида, ребенка-инвалида (да, нет) - да

## 3. Состояние доступности объекта для инвалидов и других маломобильных групп населения (МГН)

3.1 Путь следования к объекту пассажирским транспортом

(описать маршрут движения с использованием пассажирского транспорта)

До остановки «ул. Майская»: автобусы №№ 5,16,18,23; маршрутное такси №№ 17,32,60,61,62.

наличие адаптированного пассажирского транспорта к объекту автобусы нового поколения

3.2 Путь к объекту от ближайшей остановки пассажирского транспорта:

3.2.1 расстояние до объекта от остановки транспорта 200 м

3.2.2 время движения (пешком) 5 мин.

3.2.3 наличие выделенного от проезжей части пешеходного пути (да, нет) - нет

3.2.4 Перекрестки: нерегулируемые; регулируемые, со звуковой сигнализацией, таймером - нерегулируемые

3.2.5 Информация на пути следования к объекту: акустическая, тактильная, визуальная - нет

3.2.6 Перепады высоты на пути: есть, нет – есть (неровности асфальтового покрытия)

Их обустройство для инвалидов на коляске: да, нет - нет

3.3 Вариант организации доступности ОСИ (формы обслуживания)\* с учетом СП 35-101-2001

№ п/п	Категория инвалидов (вид нарушения)	Вариант организации доступности объекта
1.	Все категории инвалидов и МГН	ДУ
	<i>в том числе инвалиды:</i>	



2	передвигающиеся на креслах-колясках	ДУ
3	с нарушениями опорно-двигательного аппарата	ДУ
4	с нарушениями зрения	ДУ
5	с нарушениями слуха	А
6	с нарушениями умственного развития	А

\* - указывается один из вариантов: «А», «Б», «ДУ», «ВНД»

#### 4. Управленческое решение (предложения по адаптации основных структурных элементов объекта)

№ п \п	Основные структурно-функциональные зоны объекта	Рекомендации по адаптации объекта (вид работы)*
1	Территория, прилегающая к зданию (участок)	ДЧ-И (О, Г, У)
2	Вход (входы) в здание	ДЧ-И (О, Г, У)
3	Путь (пути) движения внутри здания (в т.ч. пути эвакуации)	ДЧ-И (О, Г, У)
4	Зона целевого назначения (целевого посещения объекта)	ДЧ-И (О, Г, У)
5	Санитарно-гигиенические помещения	ДЧ-И (О, Г, У)
6	Система информации на объекте (на всех зонах)	ВНД
7	Пути движения к объекту (от остановки транспорта)	ДЧ-И (О, Г, У)
8	Все зоны и участки	ДЧ-И (О, Г, У)

\*- указывается один из вариантов (видов работ): не нуждается; ремонт (текущий, капитальный); индивидуальное решение с ТСР; технические решения невозможны – организация альтернативной формы обслуживания

**Размещение информации на Карте доступности субъекта Российской Федерации согласовано** Заместителем директора по безопасности  
МБОУ «ЦО № 40» Афолина Н.А. тел.: (4872) 48-03-50  
(подпись, Ф.И.О., должность; координаты для связи уполномоченного представителя объекта)



УТВЕРЖДАЮ

Директор МБОУ «ЦО № 40»

С.А. Гнидина

«          »            2018г.

**АКТ ОБСЛЕДОВАНИЯ  
объекта социальной инфраструктуры  
К ПАСПОРТУ ДОСТУПНОСТИ ОСИ № 03**

**ТУЛЬСКАЯ ОБЛАСТЬ**

Наименование территориального  
образования субъекта Российской  
Федерации

**1. Общие сведения об объекте**

1.1. Наименование (вид) объекта: Муниципальное бюджетное общеобразовательное учреждение «Центр образования № 40 имени Героя Советского Союза Ивана Андреевича Дементьева»

1.2. Адрес объекта: г. Тула, ул. Майская, д. 4

1.3. Сведения о размещении объекта:

- отдельно стоящее **4 – этажное здание**, **8263,7** кв.м

- часть здания --- этажей (или на --- этаже), --- кв. м

- наличие прилегающего земельного участка (да, нет); **28052** кв.м

1.4. Год постройки здания 1988г., последнего капитального ремонта – нет

1.5. Дата предстоящих плановых ремонтных работ: текущего – 2018г., капитального – 2023г.

**Сведения об организации, расположенной на объекте**

1.6. Название организации (учреждения), (полное юридическое наименование – согласно Уставу, краткое наименование) - Муниципальное бюджетное общеобразовательное учреждение «Центр образования № 40 имени Героя советского Союза Ивана Андреевича Дементьева»- МБОУ «ЦО № 40»

1.7. Юридический адрес организации (учреждения) – 300053, Тульская область, город Тула, Пролетарский район, улица Вильямса, д.10

**2. Характеристика деятельности организации на объекте**

Дополнительная информация: реализация основных общеобразовательных программ образования

**3. Состояние доступности объекта**

**3.1 Путь следования к объекту пассажирским транспортом**

(описать маршрут движения с использованием пассажирского транспорта)

До остановки «ул. Майская»: автобусы №№ 5,16,18,23; маршрутное такси №№ 17,32,60,61,62.

наличие адаптированного пассажирского транспорта к объекту автобусы нового поколения.



### 3.2 Путь к объекту от ближайшей остановки пассажирского транспорта:

3.2.1 расстояние до объекта от остановки транспорта *200 м*

3.2.2 время движения (пешком) *5 мин.*

3.2.3 наличие выделенного от проезжей части пешеходного пути (*да, нет*)-  
*нет*

3.2.4 Перекрестки: *нерегулируемые; регулируемые, со звуковой сигнализацией, таймером; нерегулируемые*

3.2.5 Информация на пути следования к объекту: *акустическая, тактильная, визуальная; нет*

3.2.6 Перепады высоты на пути: *есть, нет – есть (неровности асфальтового покрытия)*

Их обустройство для инвалидов на коляске: *да, нет - нет*

### 3.3. Организация доступности объекта для инвалидов – форма обслуживания

№ п/п	Категория инвалидов (вид нарушения)	Вариант организации доступности объекта (формы обслуживания)*
1.	Все категории инвалидов и МГН	ДУ
	<i>в том числе инвалиды:</i>	
2	передвигающиеся на креслах-колясках	ДУ
3	с нарушениями опорно-двигательного аппарата	ДУ
4	с нарушениями зрения	ДУ
5	с нарушениями слуха	А
6	с нарушениями умственного развития	А

\* - указывается один из вариантов: «А», «Б», «ДУ», «ВНД»

### 3.4. Состояние доступности основных структурно-функциональных зон

№ п/п	Основные структурно-функциональные зоны	Состояние доступности, в том числе для основных категорий инвалидов**	Приложение	
			№ на плане	№ фото
1	Территория, прилегающая к зданию (участок)	ДЧ-И (О, Г, У)		1, 2, 121-128
2	Вход (входы) в здание	ДЧ-И (О, Г, У)		90, 110, 118, 121, 124
3	Путь (пути) движения внутри здания (в т.ч. пути эвакуации)	ДЧ-И (О, Г, У)		1, 3-5, 25, 35, 53, 54, 62, 69-72, 78, 90-92, 98, 110-112, 117, 118, 123,



				124
4	Зона целевого назначения здания (целевого посещения объекта)	ДЧ-И (О, Г, У)		9, 11-17, 19-28, 33-37, 41-52, 55, 56, 63-66, 76-79, 80-88, 95-110, 113-120
5	Санитарно-гигиенические помещения	ДЧ-И (О, Г, У)		29, 36, 58, 67, 68, 73, 74, 93, 94, 105
6	Система информации и связи (на всех зонах)	ВНД		
7	Пути движения к объекту (от остановки транспорта)	ДЧ-И (О, Г, У)		

\*\* Указывается: ДП-В - доступно полностью всем; ДП-И (К, О, С, Г, У) – доступно полностью избирательно (указать категории инвалидов); ДЧ-В - доступно частично всем; ДЧ-И (К, О, С, Г, У) – доступно частично избирательно (указать категории инвалидов); ДУ - доступно условно, ВНД - недоступно

### 3.5. ИТОГОВОЕ ЗАКЛЮЧЕНИЕ о состоянии доступности ОСИ: ДЧ-И (О, Г, У)

#### 4. Управленческое решение (проект)

##### 4.1. Рекомендации по адаптации основных структурных элементов объекта:

№ п \п	Основные структурно-функциональные зоны объекта	Рекомендации по адаптации объекта (вид работы)*
1	Территория, прилегающая к зданию (участок)	Текущий ремонт Письмо в администрацию МО
2	Вход (входы) в здание	Капитальный ремонт
3	Путь (пути) движения внутри здания (в т.ч. пути эвакуации)	Капитальный ремонт Инд реш с ТСП
4	Зона целевого назначения здания (целевого посещения объекта)	Капитальный ремонт
5	Санитарно-гигиенические помещения	Капитальный ремонт
6	Система информации на объекте (на всех зонах)	Текущий ремонт
7	Пути движения к объекту (от остановки транспорта)	Текущий ремонт



\*- указывается один из вариантов (видов работ): не нуждается; ремонт (текущий, капитальный); индивидуальное решение с ТСР; технические решения невозможны – организация альтернативной формы обслуживания

4.2. Период проведения работ 2018-2025 гг.

в рамках исполнения *плановых мероприятий*

*(указывается наименование документа: программы, плана)*

4.3 Ожидаемый результат (по состоянию доступности) после выполнения работ по адаптации **ДПВ**

Оценка результата исполнения программы, плана (по состоянию доступности) **ДПВ**

4.4. Для принятия решения требуется, не требуется (*нужное подчеркнуть*):

4.4.1. согласование на Комиссии \_\_\_\_\_

*(наименование Комиссии по координации деятельности в сфере обеспечения доступной среды жизнедеятельности для инвалидов и других МГН)*

4.4.2. согласование работ с надзорными органами (*в сфере проектирования и строительства, архитектуры, охраны памятников, другое - указать*)

4.4.3. техническая экспертиза; разработка проектно-сметной документации;

4.4.4. согласование с вышестоящей организацией (собственником объекта);

4.4.5. согласование с Общественной организацией инвалидов;

4.4.6. другое

Имеется заключение уполномоченной организации о состоянии доступности объекта (*наименование документа и выдавшей его организации, дата*), прилагается

4.5. Информация может быть размещена (обновлена) на Карте доступности субъекта Российской Федерации: [zhit-vmeste.ru](http://zhit-vmeste.ru)

*(наименование сайта, портала)*

## 5. Особые отметки

### ПРИЛОЖЕНИЯ:

Результаты обследования:

- |  |          |
|--|----------|
| 1. Территории, прилегающей к объекту       | на 4 л.  |
| 2. Входа (входов) в здание                 | на 4 л.  |
| 3. Путей движения в здании                 | на 8 л.  |
| 4. Зоны целевого назначения объекта        | на 18 л. |
| 5. Санитарно-гигиенических помещений       | на 4 л.  |
| 6. Системы информации (и связи) на объекте | на 3 л.  |

Результаты фотофиксации на объекте 129 фото на 33 л.

Поэтажные планы, паспорт БТИ на 2 л.


Другое (в том числе дополнительная информация о путях движения к объекту):


1. Отсутствует тактильная аудиовизуальная система информации от остановки общественного транспорта к объекту.




2. Оборудованные бордюрные съезды не соответствуют санитарным нормам и правилам.

Руководитель

рабочей группы: Зам. директора по АХР Иванюков В.С.   
(Должность, Ф.И.О.) (Подпись)

Члены рабочей группы: Зам. директора по безопасности Афонина Н.А.  
(Должность, Ф.И.О.)   
(Подпись)

Педагог – психолог Кулькова К.А.   
(Должность, Ф.И.О.) (Подпись)

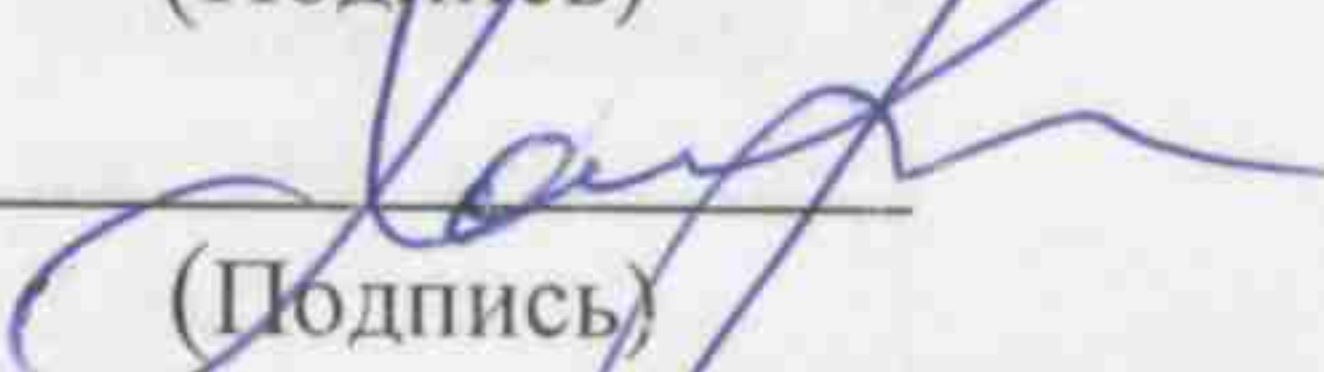
В том числе:

Представители общественных организаций инвалидов  
эксперты по доступной среде:

Васин Н. А.  
(Должность, Ф.И.О.)

  
(Подпись)

Холюшкин Ю.А.  
(Должность, Ф.И.О.)

  
(Подпись)

Управленческое решение согласовано « 06 » июля 2018 г. (протокол № 01)  
Комиссией по обследованию и паспортизации доступности для инвалидов  
образовательного учреждения и предоставляемых в нём услуг

  
Заключено № 14-П  
от 14.07.2018  




Муниципальное бюджетное общеобразовательное учреждение  
Центр образования № 40 имени Героя Советского Союза Ивана Андреевича  
Дементьева» (школа)  
300010, г. Тула, ул. Майская, д.4

I. Результаты обследования:

1. Территории, прилегающей к зданию (участка)

№ п/п	Наименование функционально-планировочного элемента	Наличие элемента			Выявленные нарушения и замечания		Работы по адаптации объектов	
		есть/нет	№ на плане	№ фото	Содержание	Значимо для инвалида (категория)	Содержание	Виды работ
1.1	Вход (входы) на территорию	есть		128, 129	Отсутствует информационный тактильный уличный стенд Калитка по периметру не выделена контрастной маркировкой Отсутствует кнопка вызова персонала	К,О,С,Г, У	Установить информационный тактильный уличный стенд на высоте 1.5-2.5м Калитку по периметру выделить контрастной маркировкой Кнопку вызова персонала расположить на высоте не выше 0,85 м	Текущий ремонт
1.2	Путь (пути) движения на территории	есть		1,2, 122, 125, 127	Присутствуют перепады высот в виде бордюрного камня на игровые площадки, спортивному городку, стадиону.	К,О,С	Оборудовать бордюрный камень съездом 1:10 длиной не менее 1.0м	Текущий ремонт
				1,2, 125-127	Отсутствуют указатели направления движения к входу на объект, игровые площадки и к спортивному городку	К,О,С,У	Предусмотреть указатели направления движения ко входу на объект, игровые площадки и к спортивному городку	Текущий ремонт
				2, 125-127	Не оборудованы и не обозначены места отдыха	К,О,С	На основных путях движения по территории	Текущий ремонт



					места отдыха на территории для инвалидов и МГН		территории следует предусматривать не менее чем через 100-150м места отдыха, доступные для МГН, оборудованные навесами, скамьями с опорой для спины и подлокотником, указателями, светильниками и т.п.	
1.3	Лестница (наружная)	есть	122	Отсутствуют предупреждающие тактильно-контрастные указатели	С	Перед внешней лестницей следует обустроить предупреждающие тактильно-контрастные указатели глубиной 0,5-0,6м на расстоянии 0,3 м от внешнего края проступи верхней и нижней ступеней	Текущий ремонт	
			122	Не выделены контрастным цветом краевые ступени.	С	Обустроить на проступах краевых ступеней лестничного марша одну или несколько полос, контрастных с поверхностью ступени, (например, желтого цвета), имеющих общую ширину 0,08-0,1м. Расстояние между контрастной полосой и краем проступи - 0,03-0,04м Перед внешней лестницей обустроить предупреждаю	Текущий ремонт	



							щие тактильно-контрастные указатели глубиной 0,5-0,6м на расстоянии 0,3м от внешнего края проступи верхней и нижней	
1.4	Пандус (наружный)	нет				К,О	При капитальном ремонте продублировать наружные лестничные марши пандусами с уклоном 1:20, параллельно лестничному маршу. До капитального ремонта установить знаки направления движения к доступному входу на территорию объекта	Текущий ремонт
1.5	Автостоянка и парковка	есть	121, 122, 128	Не оборудованы места для парковки автомобилей инвалидов		К,С,О,У, Г	Оборудовать автостоянку и парковочные места для автотранспорта инвалидов в из расчета 10% от всех мест в соответствии с ГОСТ Р 52289, ПДД, ГОСТ 12.4.026, согласно СП 42.13330.2016	Текущий ремонт Письмо в администрацию МО
Общие требования к зоне		Привести в соответствие с СП59.13330.2016, СП 42.13330.2016						

II. Заключение по зоне:

Наименование структурно-функциональной зоны	Состояние доступности* (к пункту 3.4 Акта обследования ОСИ)	Приложение		Рекомендации по адаптации (вид работы)** к пункту 4.1 Акта обследования ОСИ
		№ на плане	№ фото	
Территории, прилегающей к зданию	ДП-И(О,Г,У)		1, 2, 121-128	Текущий ремонт Письмо в администрацию МО



указывается: ДП-В - доступно полностью всем; ДП-И (К, О, С, Г, У) - доступно полностью избирательно (указать категории инвалидов); ДЧ-В - доступно частично всем; ДЧ-И (К, О, С, Г, У) - доступно частично избирательно (указать категории инвалидов); ДУ - доступно условно, ВНД - недоступно

\*\*указывается один из вариантов: не нуждается; ремонт (текущий, капитальный); индивидуальное решение с ТСР; технические решения невозможны - организация альтернативной формы обслуживания

Комментарий к заключению: Рекомендуется предусмотреть установку пандуса (подъемного устройства) по пути следования к объекту параллельно направлению движения



1. Результаты обследования:  
2. Входа (входов) в здание

№ п/п	Наименование функционально-планировочного элемента	Наличие элемента			Выявленные нарушения и замечания		Работы по адаптации объектов	
		есть/нет	№ на плане	№ фото	Содержание	Значимо для инвалида (категория)	Содержание	Виды работ
2.1	Лестница (наружная)	есть		121	Отсутствуют тактильные предупреждающие указатели перед лестничными маршами Краевые ступени не выделены контрастным цветом	О,С,У	Обустроить на проступях краевых ступеней лестничных маршей одну или несколько полос, контрастных с поверхностью ступени, (например, желтого цвета), имеющих общую ширину 0,08-0,1м. Расстояние между контрастной полосой и краем проступи - 0,03-0,04м Перед внешней лестницей обустроить предупреждающие тактильно-контрастные указатели глубиной 0,5-0,6м на расстоянии 0,3м от внешнего края проступи верхней и нижней ступеней	Текущий ремонт
				121	Отсутствует кнопка вызова персонала	К,О,С,У	Установить кнопку вызова персонала перед лестничным маршем на высоте 0,8м на контрастном фоне и	Текущий ремонт



						обозначить тактильным знаком	
			121	На каскаде лестничного марша перила не оборудованы горизонтальным участком с травмобезопасным окончанием. Отсутствуют перила с двух сторон лестничного марша.	О,С	Установить перила с обеих сторон лестничного марша на высоте 0.9-1.1м. Завершающие горизонтальные части перил должны быть длиннее марша лестницы на 0,3 м и иметь травмобезопасное исполнение.	Текущий ремонт
2.2	Пандус (наружный)	нет		Рекомендуется продублировать лестницу при входе пандусом или подъемным устройством	О,К	Продублировать лестницу пандусом либо установить подъемное устройство (горизонтальный или вертикальный подъемник)	Капитальный ремонт
2.3	Входная площадка (перед дверью)	есть	121				Не нуждается
2.4	Дверь (входная)	есть	90, 121, 124	Ширина основной створки распашных дверей от 0,88м до 0,97м. Присутствуют пороги высотой от 0,05м до 0,07м	К,О,С	Установить ширину основной створки двери не менее 0,9м в свету. Установить перекатные пандусы. При капитальном ремонте учесть высоту порога не выше 0,014 м одного элемента	Текущий ремонт
			121	Отсутствуют световые маяки (габариты дверей)	С,Г,У	Рекомендуется обозначить габариты дверей световыми маяками	Текущий ремонт
			121	Отсутствует знаки доступности входа для инвалидов	К,О,С,Г,У	Установить знаки доступности входа для инвалидов	Текущий ремонт



			121	Отсутствует информационная тактильная таблица с названием организации, продублированная шрифтом Брайля	С	Установить информационную тактильную табличку с названием организации и режимом работы для людей с нарушением зрения с использованием рельефных знаков, символов, а также рельефно-точечного шрифта Брайля, разместить рядом с дверью со стороны дверной ручки на высоте 1,2-1,6м	Текущий ремонт
			121	Отсутствует система световой и звуковой информации на входной группе	С,Г,У	Рекомендуется установить на входной группе систему звуковой и визуальной информации (радиоинформаторы, электронную бегущую строку и др.)	Текущий ремонт
2.5	Тамбур	есть	110, 118	Ширина основной створки распашной двери 0,74м	К,О,С	Предусмотреть ширину основной створки распашной двери не менее 0,9м в свету. Рекомендуется до капитального ремонта вторую дверь в тамбуре (0,74м) держать открытой на период работы объекта.	Текущий ремонт
Общие требования к зоне		Привести в соответствие с СП 59.13330.2016					

II Заключение по зоне:



Наименование структурно-функциональной зоны	Состояние доступности* (к пункту 3.4 Акта обследования ОСИ)	Приложение		Рекомендации по адаптации (вид работы)** к пункту 4.1 Акта обследования ОСИ
		№ на плане	№ фото	
Входа (входов) в здание	ДЧ-И(О,Г,У)		90, 110, 118, 121, 124	Капитальный ремонт

\* указывается: ДП-В - доступно полностью всем; ДП-И (К, О, С, Г, У) - доступно полностью избирательно (указать категории инвалидов); ДЧ-В - доступно частично всем;

ДЧ-И (К, О, С, Г, У) - доступно частично избирательно (указать категории инвалидов); ДУ - доступно условно, ВНД - недоступно

\*\*указывается один из вариантов: не нуждается; ремонт (текущий, капитальный); индивидуальное решение с ТСР; технические решения невозможны - организация альтернативной формы обслуживания

Комментарий к заключению:

Предусмотреть возможность оказания помощи при входе на объект для каждой группы инвалидов



I. Результаты обследования:

3. Пути (путей) движения внутри здания (в т. ч., пути эвакуации)

№ п/п	Наименование функционально-планировочного элемента	Наличие элемента			Выявленные нарушения и замечания		Работы по адаптации объектов	
		есть/нет	№ на плане	№ фото	Содержание	Значимо для инвалида (категория)	Содержание	Виды работ
3.1	Коридор (вестибюль, зона ожидания, галерея, балкон)	есть		118, 123	Отсутствует тактильно-звуковая мнемосхема при входе с навигацией внутри объекта	К,О,С,Г,У	Установить тактильно-звуковую мнемосхему с навигацией внутри объекта справа при входе на объект на высоте 0,85-1,1 м	Текущий ремонт
				118, 123	Не обозначен альтернативный проход через рамку металлоискателя	К,О	Обозначить альтернативный проход через рамку металлоискателя для инвалидов	Текущий ремонт
				69, 70	Отсутствует доступ для инвалидов на второй и третий этажи	К,О	Оборудовать доступ на второй и последующие этажи с помощью лифта, подъемного устройства, ступенькохода и др.	Инд реш с ТСР
				98, 117, 118,	В холлах не оборудованы и не обозначены места отдыха (ожидания) для инвалидов	К,О,С	Оборудовать места отдыха (ожидания) скамьями с опорой для спины Обозначить места отдыха (ожидания) для инвалидов знаками доступности	Текущий ремонт
				118	Стойка ресепшн не оборудована системой	К,Г	Оборудовать стойку ресепшн системой	Текущий ремонт



				усиления звука Высота стойки 1,2м		усиления звука Локально предусмотреть часть стойки высотой не более 1,1м	
			62	Присутствуют прозрачные дверные и стеновые панели, не огражденные поручнями	К,О,С	Оградить прозрачные дверные и стеновые панели поручнями либо нанести контрастную маркировку	Текущий ремонт
			69-72	На путях движения по коридорам отсутствуют тактильно- контрастные предупреждаю щие указатели (перед лестницами и дверными проемами)	К,О,С,Г,У	Оборудовать пути движения по коридорам тактильно- контрастными предупреждаю щими указателями (перед лестницами и дверными проемами) либо выделить контрастно цветом	текущий ремонт
			117, 118, 123	Отсутствуют указатели направления движения для инвалидов с названием конечной цели	К,О,С,Г,У	Предусмотреть указатели направления движения для инвалидов и МГН с названием конечной цели Рекомендуется предусмотреть пристенные поручни вдоль путей движения	Текущий ремонт
			78, 90, 98, 117	Не выделены контрастным цветом выступающие части колонн. стен, батареи, трубы вдоль путей движения	С,О,У	Контрастно выделить цветом колонны на высоте 1,1м,1,4м полосой 0,05м. либо оградить поручнем (отбойником)	Текущий ремонт
3.2	Лестница (внутри здания)	есть	53, 69-72, 91	Отсутствуют напольные тактильно- контрастные указатели	С,У	Установить тактильно- контрастные предупреждаю щие указатели	Текущий ремонт



				перед лестницами Не выделены контрастно проступи краевых ступеней лестничных маршей		глубиной 0,5-0,6м на расстоянии 0,3м от внешнего края проступи перед верхней ступенью верхнего марша и нижней ступенью нижнего марша Выделить контрастно цветом проступи краевых ступеней верхнего и нижнего лестничных маршей	
			71,91	Отсутствуют перила с обеих сторон лестничных маршей	О,С	Оборудовать перила на лестничных маршах на уровне 0,9м с обеих сторон, обеспечив ширину лестничного марша не менее 1,35м	Капитальный ремонт
			53, 71,72, 91	Отсутствуют бортики на боковых краях ступеней, не примыкающих к стенам	О,С	Оборудовать бортики на боковых краях ступеней, не примыкающих к стенам, высотой 0,05м. для предотвращения соскальзывания трости	Текущий ремонт
			69, 70	Отсутствуют напольные тактильные указатели перед лестницами «Осторожно! Препятствие», тактильные обозначения этажей на перилах	С,	Нанести тактильные обозначения этажей на внутренней части перил Установить напольные тактильные указатели «Осторожно! Препятствие» на расстоянии	Текущий ремонт



							0,03м до начала первой ступени	
3.3	Пандус (внутри здания)	нет						
3.4	Лифт пассажирский (или подъемник)	нет				К	Оборудовать доступ на второй и последующие этажи с помощью лифта, подъемного устройства, либо ступенькохода	Капитальный ремонт
3.5	Дверь межкоридорные	есть	25, 35, 117, 78	Отсутствуют тактильные таблички с названием функциональных зон	К,О,С,Г, У	Установить информирующие тактильные таблички для людей с нарушением зрения с использованием рельефных знаков и символов, а также рельефно-точечного шрифта Брайля, разместить рядом с дверью со стороны дверной ручки на высоте от 1,2 до 1,6м	Текущий ремонт	
			78	Ширина основных створок распашных дверей от 0,66м до 0,74м Высота порогов до 0,04м	К,О,С	Предусмотреть ширину основных створок не менее 0,9м в свету Пороги дверных проемов оборудовать перекатными или рулонными пандусами При капитальном ремонте предусмотреть высоту порогов дверных проемов не более 0,014м	Текущий ремонт	



3.6	Пути эвакуации (в т.ч. Зоны безопасности)	есть	4, 5, 54, 92, 110, 112	Нет указателей направления движения для инвалидов на путях эвакуации, выполненных на светонакопительных информационных табличках	К,О,С,Г, У	Предусмотреть указатели направления движения на путях эвакуации, выполненных на светонакопительных информационных табличках. Оборудовать пути эвакуации «Самоспасом» при использовании ТСП	Текущий ремонт
			92, 112, 124	Отсутствует освещение на эвакуационных выходах	К,О,С,Г, У	Оборудовать освещение на эвакуационных выходах	Текущий ремонт
			92, 110, 112, 124,	Ширина световых проемов от 0,77м до 0,96м Высота порогов на путях эвакуации от 0,03м до 0,06м	К,О,С,У	Установить дверь шириной не менее 0,9м в свету Пороги дверных проемов оборудовать перекатными или рулонными пандусами При капитальном ремонте предусмотреть высоту порогов дверных проемов не более 0,014м	Капитальный ремонт
			5, 54, 110, 112	Полотна дверей не выделены контрастно цветом относительно окружающей среды	С,У	Выделить контрастно цветом относительно окружающей среды полотна дверей на путях эвакуации	Текущий ремонт
			110	Размеры тамбуров эвакуационных выходов 1,5x1,3м	К,О,С	Увеличить размеры тамбуров на путях эвакуации до 2,0x1,8м	Капитальный ремонт
			3, 4, 111	На открытых эвакуационных	К,О,С,Г, У	Предусмотреть двухсторонние	Капитальный ремонт



				лестницах отсутствуют поручни.		<p>поручни вдоль внутренних и наружных лестниц</p> <p>Завершающие горизонтальные части перил должны быть длиннее марша лестницы на 0,3 м и иметь травмобезопасное исполнение</p> <p>Поручни лестниц на путях эвакуации выделить контрастно цветом относительно окружающей среды</p> <p>В условиях темноты для оформления поручней рекомендуется использовать фотолюминесцентный материал либо искусственную подсветку</p>	
			3, 4, 111,	Нет контрастно выделенных краевых ступеней, присутствует одиночная ступень	К,О,С	<p>Контрастно выделить краевые ступени.</p> <p>Демонтировать одиночную ступень либо оборудовать съезд 1:10</p> <p>Обустроить на проступях краевых ступеней лестничных маршей одну или несколько полос, контрастных с поверхностью ступени, (например, желтого цвета), имеющих общую ширину 0,08-0,1м.</p>	Текущий ремонт



						Расстояние между контрастной полосой и краем проступи - 0,03-0,04м Перед внешней лестницей обустроить предупреждающие тактильно-контрастные указатели глубиной 0,5-0,6м на расстоянии 0,3м от внешнего края проступи верхней и нижней	
			1, 5, 92, 110, 112	Форма установленных ручек на дверях по пути эвакуации не позволяют инвалиду управлять ими одной рукой	К,О,С	Установить на дверях ручки нажимного действия либо С- и П-образной формы. Демонтировать запоры в виде защелок (задвижек)	Текущий ремонт
			5, 90, 92,	На путях эвакуации отсутствуют звуковые оповещатели, указывающие направление движения	К,О,С,Г, У	Предусмотреть установку на путях эвакуации звуковых оповещателей, указывающих направление движения в случае экстремальных ситуаций	Капитальный ремонт
Общие требования к зоне	Привести в соответствии с СП 59.13330.2016						

II Заключение по зоне:

Наименование структурно-функциональной зоны	Состояние доступности* (к пункту 3.4 Акта обследования ОСИ)	Приложение		Рекомендации по адаптации (вид работы)** к пункту 4.1 Акта обследования ОСИ
		№ на плане	№ фото	
Пути (путей) движения внутри здания (в т. ч., путей эвакуации)	ДЧ-И(О,Г,У)		1, 3-5, 25, 35, 53, 54, 62, 69-72, 78, 90-92, 98, 110-112, 117, 118, 123, 124	Капитальный ремонт Инд реш с ТСР

\* указывается: ДП-В - доступно полностью всем; ДП-И (К, О, С, Г, У) - доступно полностью избирательно (указать категории инвалидов); ДЧ-В - доступно частично всем; ДЧ-И (К, О, С, Г, У) - доступно частично избирательно (указать категории инвалидов); ДУ - доступно условно, ВНД - недоступно



\*\*указывается один из вариантов: не нуждается; ремонт (текущий, капитальный); индивидуальное решение с ТСР; технические решения невозможны - организация альтернативной формы обслуживания

Комментарий к заключению:

№	Наименование объекта	Состояние	Примечание
1	Объект 1	Хорошо	
2	Объект 2	Плохо	Необходимо проведение работ
3	Объект 3	Удовлетворительно	



I. Результаты обследования:

4. Зоны целевого назначения здания (целевого посещения объекта)

№ п/п	Наименование функционально-планировочного элемента	Наличие элемента			Выявленные нарушения и замечания		Работы по адаптации объектов	
		есть/нет	№ на плане	№ фото	Содержание	Значимо для инвалида (категория)	Содержание	Виды работ
4.1	Кабинетная форма обслуживания	есть		76, 98, 103, 116	Отсутствуют информационные таблички кабинетов, выполненные рельефно-графическим и рельефно-точечным способом	К,О,С,Г,У	Установить таблички с указанием номера и назначения кабинетов на высоте 1,2-1,6м от уровня пола, выполненные рельефно-графическим и рельефно-точечным способом, со стороны дверной ручки на расстоянии 0,1-0,5м от дверного проема	Текущий ремонт
				83, 95, 101, 114	Отсутствует световой сигнализатор школьного звонка	Г,У	Для учащихся-инвалидов с нарушением слуха во всех помещениях следует предусмотреть установку светового сигнализатора школьного звонка, а также световой сигнализации об эвакуации в случае чрезвычайных ситуаций	Текущий ремонт
				35, 37, 95, 98	Отсутствуют перед входом в ряд кабинетов тактильные предупреждающие указатели или контрастно окрашенная	С	Рекомендуется установить перед входом в кабинеты тактильные предупреждающие указатели на расстоянии	Текущий ремонт



					поверхность		0,3м от препятствия размером 0,5х0,5м, предусмотреть контрастно окрашенную поверхность, использовать световые маячки (ГОСТ Р 12.4.026)	
				9, 12, 28, 35	В кабинетах на дверях установлены ручки не нажимного типа	О,С	Установить ручки на дверях нажимного типа либо С- и П-образного типа	Текущий ремонт
				11-13, 33, 34, 41,	Разворотные площадки и проходы между столами менее 0,9м	К,О,С	Предусмотреть расстановку мебели с учетом разворотных площадок диаметром не менее 1,4м и проходы между столами не менее 0,9м	Текущий ремонт
				12, 37, 55, 78, 95	Высота порогов дверных проемов 0,02-0,04м. Присутствуют пороги при кафедрах	К,О,С	Пороги дверных проемов оборудовать перекатными или рулонными пандусами. При капитальном ремонте предусмотреть высоту порогов дверных проемов не более 0,014м	Текущий ремонт
				11-13, 15-, 17, 33, 34, 43,	Кабинеты не полностью оснащены оборудованием для занятий с детьми с ОВЗ и специальной мебелью (столами и стульями для инвалидов с нарушением опорно-двигательного аппарата)	К,О,С,Г,У	Оборудовать классные кабинеты согласно стандартам школьного образования для детей с ОВЗ, в т.ч., системой усиления звука для слабослышащих детей (переносной индукционной петлей), сенсорным оборудованием	Текущий ремонт



						<p>для занятий со слабовидящими детьми и т.п. (согласно Приказам Минобрнауки России от 17.10.13 №1155 и от 05.04.17 №301)</p> <p>Рекомендуется использовать в учебном процессе видео аппаратуру, интерактивные доски, проекторы, вычислительные комплексы с электронными образовательными ресурсами, специальную мебель для инвалидов</p>	
			11, 15, 33, 34, 43, 97, 102	Не оборудованы и не обозначены места для инвалидов	К,О,С,Г,У	<p>Оборудовать и обозначить места для инвалидов</p> <p>В учебном помещении первые столы в ряду у окна и в среднем ряду следует предусмотреть для учащихся с недостатками зрения и дефектами слуха, а для учащихся, передвигающихся в кресле-коляске, выделить один-два первых стола в ряду у дверного проема</p>	Текущий ремонт
			9, 14, 15, 21, 22, 41, 44, 113	Не выделены контрастным цветом выступающие части колонн.	С,О,У	<p>Контрастно выделить цветом колонны на высоте 1,1м,1,4м полосой 0,05м. либо оградить</p>	Текущий ремонт



			115				поручнем (отбойником)	
	<i>Кабинеты иностранных языков</i>		47	Ширина основных створок распашных дверей 0,63-0,75м Высота порогов 0,03-0,06м	К,О,С		Предусмотреть ширину основной створки распашной двери не менее 0,9м в свету Пороги дверных проемов оборудовать перекатными пандусами После капремонта предусмотреть высоту порогов дверных проемов не более 0,014м	Текущий ремонт
			47, 48	Кабинеты не оснащены оборудованием для занятий учащихся с ОВЗ	К,О,С,Г,У		Предусмотреть возможность оснащения кабинетов устройствами визуального дублирования информации и звукового (индукционного) усиления Обозначить знаком доступности	Текущий ремонт
	<i>Кабинеты-лаборатории (химия, биохимия, физика и т.п.)</i>		95, 96	Отсутствуют разворотные площадки	К,О		Оборудовать развратно-поворотные площадки диаметром не менее 1,4м	Текущий ремонт
			95, 96	Отсутствует раковина с краном нажимного типа	К		Оборудовать хотя бы одну раковину краном нажимного либо сенсорного типа, горизонтальным поручнем Обозначить знаком доступности	Текущий ремонт
			95, 96	Отсутствует лабораторный стол для инвалидов с подвижной	К,О,С		Предусмотреть специализированный лабораторный стол для	Текущий ремонт



			- 115			пору́чнем (отбойником)	
	<i>Кабинеты иностранных языков</i>		47	Ширина основных створок распашных дверей 0,63-0,75м Высота порогов 0,03-0,06м	К,О,С	Предусмотреть ширину основной створки распашной двери не менее 0,9м в свету Пороги дверных проемов оборудовать перекатными пандусами После капремонта предусмотреть высоту порогов дверных проемов не более 0,014м	Текущий ремонт
			47, 48	Кабинеты не оснащены оборудованием для занятий учащихся с ОВЗ	К,О,С,Г,У	Предусмотреть возможность оснащения кабинетов устройствами визуального дублирования информации и звукового (индукционного) усиления Обозначить знаком доступности	Текущий ремонт
	<i>Кабинеты- лаборатории (химия, биохимия, физика и т.п.)</i>		95, 96	Отсутствуют разворотные площадки	К,О	Оборудовать развратно- поворотные площадки диаметром не менее 1,4м	Текущий ремонт
			95, 96	Отсутствует раковина с краном нажимного типа	К	Оборудовать хотя бы одну раковину краном нажимного либо сенсорного типа, горизонтальным пору́чнем Обозначить знаком доступности	Текущий ремонт
			95, 96	Отсутствует лабораторный стол для инвалидов с подвижной	К,О,С	Предусмотреть специализирова нный лабораторный стол для	Текущий ремонт



				крышкой-трансформером и креслом		инвалидов с подвижной крышкой-трансформером и креслом	
	<u>Кабинет</u> <u>информационной и</u> <u>вычислительной</u> <u>техники</u> <u>Компьютерные</u> <u>классы</u> <u>Компьютерная</u> <u>рекреация</u>		11, 21, 22	Ширина дверной створки 0,87м Высота порогов дверного проема 0,03м	К,О,С	Предусмотреть ширину основной створки распашной двери не менее 0,9м в свету До капитального ремонта на порогах дверных проемов использовать перекатные пандусы После капремонта предусмотреть высоту порогов в дверных проемах не более 0,014м	Капитальный ремонт
			11, 21, 22	Кабинет не оборудован доступными учебными местами для инвалидов	К,О,С,Г,У	Предусмотреть возможность оснащения кабинета системой усиления звука (переносной индукционной петлей) и т.п. Предусмотреть уровень освещенности не менее 20лк Установить знаки доступности	Текущий ремонт
			21, 22	В кабинете имеются компьютеры и ноутбуки, не оснащенные специализированными приспособлениями и для обучения детей с ОВЗ	К,О,С,Г,У	Рекомендуется оснастить компьютерный кабинет (не менее 5% мест) специализированным оборудованием для обучения инвалидов и электронными образовательными ресурсами, в т.ч., Интернет ресурсом	Текущий ремонт



						(например, Скайп), а также методической, справочной и информационной поддержкой, доступными для инвалидов (системы считывания экранной информации, проектором, программами распознавания речи, экранные увеличители, клавиатура, продублированная шрифтом Брайля и т.п.) в соответствии с Приказом Минобрнауки РФ №301 от 05.04.17 Предусмотреть специализированные столы и стулья для инвалидов Обозначить места знаком доступности	
<i>Медицинский блок. (Мед. кабинет, Процедурный кабинет, Зубной кабинет)</i>			79, 87	Вход в кабинет не оборудован световым сигнализатором вызова пациента	К,О,С,Г,У	Вход в кабинет оборудовать световым сигнализатором вызова пациента Предусмотреть разворотные площадки и проходы к медоборудованию Установить знаки доступности	Текущий ремонт
			79, 87	Ширина дверных проемов 0,75м Высота порогов 0,05м	К,О,С	Предусмотреть ширину дверного проема не менее 0,9м в свету До капитального ремонта на	Капитальный ремонт



						порогах дверных проемов использовать перекатные пандусы После капремонта предусмотреть высоту порогов в дверных проемах не более 0,014м	
			79, 87, 88	Отсутствует система усиления звука	Г	Предусмотреть систему усиления звука (индукционную петлю)	Текущий ремонт
			87, 88	Отсутствуют разворотные площадки	К,О	Предусмотреть разворотные площадки диаметром не менее 1,4м	Текущий ремонт
			87, 88	Не предусмотрено место для сурдопереводчика	Г	Предусмотреть место для сурдопереводчика с локальным освещением	Текущий ремонт
			88	Отсутствуют технические приспособления для пересадки инвалида-колясочника в стоматологическое кресло	К,О	Предусмотреть стоматологическое кресло с регулируемой высотой от 0,35м	Текущий ремонт
	<i>Кабинеты технологий д/мальчиков (столярный, слесарный) Кабинет труда д/девочек</i>		55, 113, 114, 116	Ширина створок не распашных дверей 0,7м - 0,87м Высота порогов 0,02м-0,09м	К,О,С	Предусмотреть ширину основной створки распашной двери не менее 0,9м в свету До капитального ремонта на порогах дверных проемов использовать перекатные пандусы После капремонта предусмотреть	Капитальный ремонт



						высоту порогов в дверных проемах не более 0,014м	
			50-52, 56, 113 - 116	Кабинеты не оснащены оборудованием для занятий учащихся с ОВЗ	К,О,С,Г,У	Оборудовать кабинеты системой усиления звука (индукционная петля). Обеспечить беспрепятственный проезд между столами, оборудованием для инвалидов на коляске Для слабовидящих оборудование должно быть снабжено тактильными ориентирами Предусмотреть контрастное выделение цветом зон безопасности рядом с оборудованием Оградить либо контрастно выделить цветом выступающие элементы, убрать острые углы оборудования Рекомендуется применять специально-разработанные для рабочих специальностей рабочий стол, стул, технологическое оборудование и подставки для сырья, инструментов и готовой продукции	Текущий ремонт
			110, 114	В столярной мастерской присутствует кафедра высотой	К,О,С	Оборудовать локально съезд на кафедру с перилами с	Текущий ремонт



				0,23м		одной стороны	
<i>Кабинет музыки</i>			19, 101	Не выделены и не обозначены места для инвалидов	К,О	Выделить и обозначить места для инвалидов на коляске, зоны безопасности Для опорника предусмотреть специализированный стол с твердой спинкой и подлокотникам и и стул Обозначить знаком доступности	Текущий ремонт
			19, 101	Кабинет не оборудован для занятий детей с ОВЗ	К,О,С,Г, У	Оборудовать кабинет аудиовизуальной системой информации, портативными усилителями звука, тифлотехническими приборами	Текущий ремонт
<i>Кабинет психолога</i>			45, 46	Ширина дверного проема 0,85м Высота порогов дверного проема 0,06м	К,О,С	Предусмотреть ширину дверного проема не менее 0,9м в свету До капитального ремонта использовать перекатные пандусы После капремонта предусмотреть высоту порога дверного проема не более 0,014м	Капитальный ремонт
			45, 46	Кабинет не оборудован для занятий детей с ОВЗ	К,О,С,Г, У	Оборудовать кабинет аудиовизуальной системой информации, портативными усилителями звука,	Текущий ремонт



						тифлотехническими приборами. Сенсорным оборудованием и т.п.		
4.2	<i>Зальная форма обслуживания</i>	есть		80-82	Отсутствуют таблички с названием помещения, выполненные рельефно-графическим и рельефно-точечным способом	К,С	Установить таблички с названием помещения на высоте 1,2-1,6м, выполненные рельефно-графическим и рельефно-точечным способом, со стороны дверной ручки на расстоянии 0,1-0,5м от дверного проема.	Текущий ремонт
	<i>Актный зал</i>			80-82	Двери распашные 1,4м Ширина рабочей створки 0,7м Высота порога 0,08м	К,О,С,Г	Предусмотреть ширину дверного проема не менее 0,9м в свету Использовать имеющиеся перекатные пандусы на дверных порогах, при капитальном ремонте предусмотреть высоту порогов на входе не более 0,014 м.	Текущий ремонт
				80-82	Не обозначены места для инвалидов.	К,О,С,Г, У	Обозначить место для расположения инвалида-колясочника вблизи эвакуационного выхода (входа). Предусмотреть зону безопасности в виде ограждения либо буферной зоны около выделенного	Текущий ремонт



						<p>места.          Предусмотреть скамью со спинкой и подлокотниками Для инвалидов по зрению и их сопровождающих выделить и обозначить места в первом - втором ряду          Определить место для сурдопереводчика с локальным освещением</p>	
			80, 82	<p>Отсутствует доступ на сцену для инвалидов.          Высота сцены 0,6м          Присутствуют ступени 0,16м и 0,2м</p>	К,О,С	<p>Доступ на сцену предусмотреть с помощью подъемного устройства либо ступенькохода.</p>	Текущий ремонт
			80-82	<p>Актальный зал не оснащен системой усиления звука, тифлотехническими приборами</p>	Г	<p>Оборудовать актальный зал индукционной петлей, установить тифлотехнические приборы, предусмотреть звуковое и визуальное дублирование информации</p>	Текущий ремонт
	<i>Спортивный зал, тренажерный зал</i>		65, 76, 86, 78, 109, 83, 84, 107	<p>Ширина основной створки распашной двери 0,7м-0,86м          Высота порогов дверных проемов 0,03м-0,1м</p>	К,О,С	<p>Предусмотреть ширину основной створки дверного проема не менее 0,9м в свету          До капитального ремонта на порогах дверных проемов использовать перекатные пандусы          После</p>	Капитальный ремонт



						капремонта предусмотреть высоту порогов в дверных проемах не более 0,014м	
			64, 66, 83, 84	Не предусмотрена аудиовизуальна я система информировани я учащихся	С,Г,У	Предусмотрет ь аудиовизуальн ую систему информирован ия Определить место для сурдопереводч ика Для слабовидящих границы игровых площадок обозначить рельефными наклеивающи мися полосами Обозначит зону безопасности	Текущий ремонт
			64, 65, 66, 76, 77, 83, 84, 107 , 108	Не оборудована зона безопасности для инвалидов	К,С,О,У	Вокруг снарядов необходимо предусмотреть тактильные полосы ориентации. (зоны безопасности). Рекомендуется вдоль стен зала на свободных от оборудования участках установить поручни для удобства передвижения инвалидов, использующих вспомогательн ые средства для ходьбы.	Текущий ремонт



<i>Раздевалки спортзалов</i>	есть	23, 63, 106	Ширина основных створок дверных проемов 0,75м Крючки вешалок для одежды расположены на высоте 1,5м-1,6м Высота порогов дверных проемов 0,02м-0,03м	К,О,С	Предусмотреть ширину основной створки дверного проема не менее 0,9м в свету Расположить локально часть крючков для одежды на высоте не более 1,1м. До капитального ремонта на порогах дверных проемов использовать перекатные пандусы После капремонта предусмотреть высоту порогов в дверных проемах не более 0,014м	Капитальный ремонт
		23, 28, 63	Не предусмотрены шкафы для инвалидов	К,О	Предусмотреть индивидуальные шкафы (не менее двух) высотой не более 1,7м, в том числе для хранения костылей и протезов, для инвалида-колясочника с краю раздевалки разворотную площадку d=1,4м и скамью длиной не менее 3м, шириной не менее 0,7м и высотой от пола не более 0,5м. Вокруг скамьи должно быть обеспечено свободное пространство для подъезда кресла-коляски.	Текущий ремонт



						При невозможности устройства островной скамьи следует предусматривать вдоль одной из стен установку скамьи размером не менее 0,6х2,5м. Размер прохода между скамьями в общих раздевальных должен составлять не менее 1,2 м	
			28, 63	Отсутствует символ доступности в раздевалках	К,О,С,Г,У	Установить символ доступности	Текущий ремонт
	<i>Душевые спортивного и тренажерного залов</i>		20, 26, 27	Ширина основных створок дверных проемов 0,6м Высота порогов дверных проемов 0,02м-0,03м	К,О,С	Предусмотреть ширину основной створки дверного проема не менее 0,9м в свету Пороги дверных проемов оборудовать перекатными или рулонными пандусами После капремонта предусмотреть высоту порогов в дверных проемах не более 0,014м	Капитальный ремонт
			26,	Ручки на дверях не соответствуют нормативам	О,С,У	Следует применять дверные ручки, запоры, задвижки и другие приборы открывания и закрывания дверей,	Текущий ремонт



						<p>которые должны иметь форму, позволяющую инвалиду управлять ими одной рукой и не требующую применения слишком больших усилий или значительных поворотов руки в запястье. Целесообразно ориентироваться на применение легко управляемых приборов и механизмов, а также С- и П-образных ручек</p>	
			20, 26, 27	Не оборудована душевая кабина для инвалидов	К,О,С,Г, У	<p>Предусмотреть не менее одной кабины размерами 1,8х1,8м. с установкой рычажных кранов, держателей для душа, поручнем, откидным сиденьем. Установить кнопку вызова со шнурком на высоте 0,8м с выводом на пульт администратора</p>	Капитальный ремонт
			20, 24, 26, 27	Не оборудованы умывальники для инвалидов.	К,О,Г,У, С	<p>Оборудовать один умывальник поручнем, краном</p>	Текущий ремонт



						нажимного либо сенсорного типа, наклонным зеркалом. Предусмотреть пред умывальником разворотную площадку 1,4м.	
<i>Столовая</i>			104	Ширина основной створки распашной двери 0,7м	К,О,С	Предусмотреть ширину основной створки дверного проема не менее 0,9м в свету	Текущий ремонт
			99, 100	Высота раздаточной стойки 0,91м Не обозначены места для обслуживания инвалидов	К,О,С,Г,У	Обозначить места для обслуживания инвалидов	Текущий ремонт
			104	В столовой при входе расположены рукомойники (высота мойки от уровня пола 0,8м) Высота порога более 0,014м	К,О,С	Оборудовать одну раковину краном нажимного либо сенсорного типа Рекомендуется установить наклонное зеркало, мыльный дозатор сенсорного или нажимного типа	Текущий ремонт
<i>Гардероб для начальных и старших классов</i>	есть		118 - 120	Отсутствуют таблички с названием зоны, продублированны е шрифтом Брайля	С	Установить таблички с названием зоны на высоте 1,2- 1,6м, выполненные рельефно- графическим и рельефно- точечным способом, со стороны дверной ручки и на расстоянии 0,1-0,5м от дверного проема.	Текущий ремонт



				118 , 120	Не оборудовано место для переодевания перед гардеробом	К,О,С	Оборудовать место для переодевания скамьями с подлокотниками и твердой спинкой	Текущий ремонт
					Нет знаков доступности Не организованы места для инвалидов в раздевалке	К,О,С,Г,У	Установить знаки доступности Выделить и обозначить в раздевалке места для инвалидов, ближайшие к выходу. Расположить крючки для одежды на высоте 1,1м.	Текущий ремонт
				118 - 120	Не предусмотрены шкафы для инвалидов	К,О	Предусмотреть индивидуальные шкафы (не менее двух) высотой не более 1,7м, в том числе для хранения костылей и протезов, для инвалида-колясочника с краю раздевалки оборудовать разворотную площадку d=1,4м и скамью длиной не менее 3м, шириной не менее 0,7м и высотой от пола не более 0,5м. Вокруг скамьи должно быть обеспечено свободное пространство для подъезда кресла-коляски. При невозможности устройства основной скамьи и следует предусматриват	Текущий ремонт



							ь вдоль одной из стен установку скамьи размером не менее 0,6х2,5м. Размер прохода между скамьями в общих раздевальных должен составлять не менее 1,2 м	
4.3	Прилавочная форма обслуживания	нет						
4.4	Форма обслуживания с перемещением по маршруту	есть			Отсутствуют тактильные указатели и светонакопительные пиктограммы направления движения	К,О,С,Г,У	Установить тактильные направляющие и светонакопительные пиктограммы по ходу перемещения по маршруту обслуживания пациентов	Текущий ремонт
4.5	Кабина индивидуального обслуживания	нет						
	Общие требования к зоне	Привести в соответствии с СП 59.13330.2016						

указывается: ДП-В - доступно полностью всем; ДП-И (К, О, С, Г, У) - доступно полностью избирательно (указать категории инвалидов); ДЧ-В - доступно частично всем; ДЧ-И (К, О, С, Г, У) - доступно частично избирательно (указать \*

II Заключение по зоне:

Наименование структурно-функциональной зоны	Состояние доступности* (к пункту 3.4 Акта обследования ОСИ)	Приложение		Рекомендации по адаптации (вид работы)** к пункту 4.1 Акта обследования ОСИ
		№ на плане	№ фото	
Зоны целевого назначения здания (целевого посещения объекта)	ДЧ-И (О,Г,У)		9, 11-17, 19-28, 33-37, 41-52, 55, 56, 63-66, 76-79, 80-88, 95-110, 113-120	Капитальный ремонт

указывается: ДП-В - доступно полностью всем; ДП-И (К, О, С, Г, У) - доступно полностью избирательно (указать категории инвалидов); ДЧ-В - доступно частично всем; ДЧ-И (К, О, С, Г, У) - доступно частично избирательно (указать категории инвалидов); ДУ - доступно условно, ВНД - недоступно

указывается один из вариантов: не нуждается; ремонт (текущий, капитальный); индивидуальное решение с ТСР; технические решения невозможны - организация альтернативной формы обслуживания

Комментарий к заключению:

Рекомендуется выделить и адаптировать для инвалидов кабинеты для сдачи выпускных экзаменов на первом этаже.

Рекомендуется использовать имеющееся телекоммуникационное оборудование в образовательных целях.

Учебные места для учащихся-инвалидов должны быть обозначены и должны размещаться исключительно в однотипных учебных помещениях одного учебного учреждения.



I. Результаты обследования:

5. Санитарно-гигиенических помещений

№ п/п	Наименование функционально-планировочного элемента	Наличие элемента		Выявленные нарушения и замечания		Работы по адаптации объектов		
		есть/нет	№ на плане	№ фото	Содержание	Значимо для инвалида (категория)	Содержание	Виды работ
5.1	Туалетные комнаты	есть		29, 36, 67, 68, 73, 94	Отсутствуют доступные, санитарно-гигиенические кабины для инвалидов и МГН в общих уборных	К,О,С,Г,У	Оборудовать доступные санитарно-гигиенические кабины в общих уборных по гендерному типу размером не менее 1,65х2,2м, с разворотной площадкой и местом хранения коляски (доля доступных для инвалидов кабин должна составлять 5%, но не менее одной кабины) Отсутствует кнопка вызова персонала, откидные поручни, места для хранения колясок, разворотные площадки, крючки для тростей и др. принадлежностей	Капитальный ремонт
				58, 73, 74, 93, 94, 105	Ширина дверных проемов в санузлах менее 0,9м (0,47-0,76м) Присутствуют пороги	К,О,С	Расширить дверные проемы и установить двери шириной не менее 0,9м в свету До капитального ремонта на	Капитальный ремонт



				высотой 0,04м-0,07	от		пороге дверных проемов использовать перекатные либо рулонные пандусы После капремонта предусмотреть высоту порога в дверных проемах не более 0,014м	
			29, 36, 67	Перед входом в санитарно – гигиенические кабины присутствует пьедестал из трех ступеней разной высоты		К,О,С	Доступ в санитарно – гигиенические кабины предусмотреть с помощью подъемного устройства либо ступенькохода.	Капитальный ремонт
			58, 93, 94, 105	Отсутствуют таблички с названием зоны, продублированные шрифтом Брайля		С	Установить таблички с названием помещений на высоте 1,2-1,6м, выполненные рельефно-графическим и рельефно-точечным способом, со стороны дверной ручки и на расстоянии 0,1-0,5м от дверного проема.	Текущий ремонт
			58, 73, 74, 93, 105	У дверей санитарно-бытовых помещений нет идентификации о местах, доступных для инвалидов: не установлены знаки доступности, специальные тактильные пиктограммы, мнемосхемы		С,У	Установить мнемосхему доступного санузла Установить знаки доступности кабин для инвалидов Выключатели установить на высоте 0,85-1,1м	Текущий ремонт
			73,	Санитарно-		К,О,С,Г,У	Установить	Текущий



				74, 94	гигиенические кабины не оборудованы системой тревожной сигнализации (кнопкой вызова персонала) с выводом к администратору		кнопку вызова со шнурком в доступных кабинах	ремонт
				58, 73, 94	Над входом в санитарно-гигиенические кабины не установлены световые мигающие оповещатели, срабатывающие при нажатии тревожной кнопки	К,О,С,Г,У	Рекомендуется над входом в санитарно-гигиенические кабины установить комбинированные устройства звуковой и визуальной (прерывистой световой) аварийной сигнализации, срабатывающие при нажатии кнопки с выводом на рабочее место администратора	Текущий ремонт
				74, 105	Раковины не оборудованы горизонтальным поручнем и наклонным зеркалом	К,О,С	Оборудовать раковины горизонтальным поручнем и наклонным зеркалом	Текущий ремонт
5.3	Бытовые комнаты	нет						
	Общие требования к зоне	Привести в соответствие с СП 59.13330.2016						

II. Заключение по зоне:

Наименование структурно-функциональной зоны	Состояние доступности* (к пункту 3.4 Акта обследования ОСИ)	Приложение		Рекомендации по адаптации (вид работы)** к пункту 4.1 Акта обследования ОСИ
		№ на плане	№ фото	
Санитарно-гигиенических помещений	ДЧ-И (О,Г,У)		29, 36, 58, 67, 68, 73, 74, 93, 94, 105	Капитальный ремонт

\*указывается: ДП-В - доступно полностью всем; ДП-И (К, О, С, Г, У) - доступно полностью избирательно (указать категории инвалидов); ДЧ-В - доступно частично всем; ДЧ-И (К, О, С, Г, У) - доступно частично избирательно (указать категории инвалидов); ДУ - доступно условно, ВНД - недоступно  
 \*\*указывается один из вариантов: не нуждается; ремонт (текущий, капитальный); индивидуальное решение с ТСР; технические решения невозможны - организация альтернативной формы обслуживания



омментарий к заключению:

Оборудовать санитарно- гигиенические кабины для инвалидов в общих уборных по гендерному типу. в расчетном числе кабин общих уборных доля доступных для инвалидов кабин должна составлять 5%, но не менее одной в каждом блоке уборных

№ 40  
Союза  
ьева»

дина  
2018г.

нное  
мени

та -

18г.,

ское

нтр  
вича

ул.

ние,

ная)

ная,

ние



I. Результаты обследования:  
6. Системы информации на объекте

№ п/п	Наименование функционально-планировочного элемента	Наличие элемента			Выявленные нарушения и замечания		Работы по адаптации объектов	
		есть/нет	№ на плане	№ фото	Содержание	Значимо для инвалида (категория)	Содержание	Виды работ
1	Визуальные	есть						



				информации и сигнализации об опасности на объекте не предусматривают акустическую систему информации		информирующих средств, позволяющих ориентироваться на объекте (радиоинформаторы) Замкнутые пространства на объекте (кабины уборных, безопасные зоны и т.п.) рекомендуется оборудовать системой двусторонней связи с диспетчером или дежурным, снабженной звуковым и визуальными аварийными сигнальными устройствами	
				Не оборудованы места обслуживания лиц с дефектами слуха специальными персональными приборами усиления звука	Г	Установить индукционные петли в местах обслуживания инвалидов по слуху Для слабовидящих оборудовать помещения для обслуживания тифлотехническими приборами	Текущий ремонт
6.3	Тактильные средства	есть		Системы средств информации на объекте не предусматривают тактильную систему информации в полном объеме	С	Предусмотреть установку тактильной информационной мнемосхемы на входе в помещение и санузлы Установить информационную таблицу с названием учреждения и режимом работы, выполненную в тактильном исполнении с использованием рельефных	Текущий ремонт



						знаков и символов, а также рельефно-точечного шрифта на высоте 1,4-1,6м
Общие требования к зоне	Привести в соответствие с СП 59.13330.2016					

О № 40  
Союза  
Иттьева»

II. Заключение по зоне:

Наименование структурно-функциональной зоны	Состояние доступности* (к пункту 3.4 Акта обследования ОСИ)	Приложение		Рекомендации по адаптации (вид работы)** к пункту 4.1 Акта обследования ОСИ
		№ на плане	№ фото	
Системы информации на объекте	ВНД			Текущий ремонт

Идрина  
2018г.

называется: ДП-В - доступно полностью всем; ДП-И (К, О, С, Г, У) - доступно полностью избирательно (указать категории инвалидов); ДЧ-В - доступно частично всем; ДЧ-И (К, О, С, Г, У) - доступно частично избирательно (указать категории инвалидов); ДУ - доступно условно, Д - недоступно  
называется один из вариантов: не нуждается; ремонт (текущий, капитальный); индивидуальное решение с техническими решения невозможны - организация альтернативной формы обслуживания

етное  
имени

ментарий к заключению: система средств информационной поддержки и навигации должна быть обеспечена на всех путях движения, доступных для МГН, на часы работы движения

онта -  
2018г.,

ческое  
(е) -  
Дентр  
евича

та, ул.

ление,  
енная)

льная,  
ление